

1092 管碩班選課流程圖及註冊列印繳費單流程圖

選課網址：<https://www.ntuspecs.ntu.edu.tw> (臺大推廣教育網)

◎1092 學期開學日：實體課 110 年 3 月 8 日 (一) 起陸續開學
網路課 110 年 2 月 26 日 (五) 開始上線上課

一、選課流程

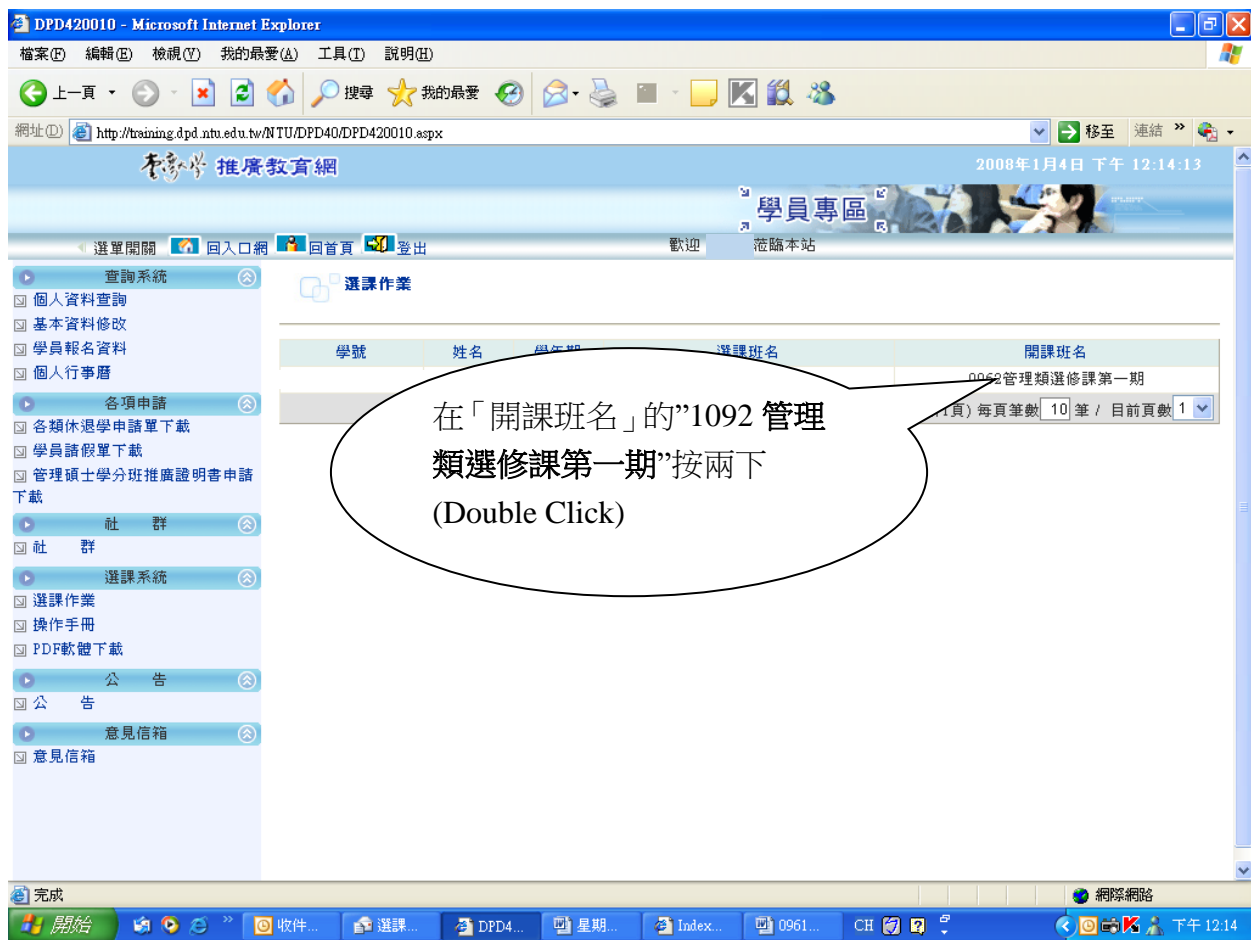
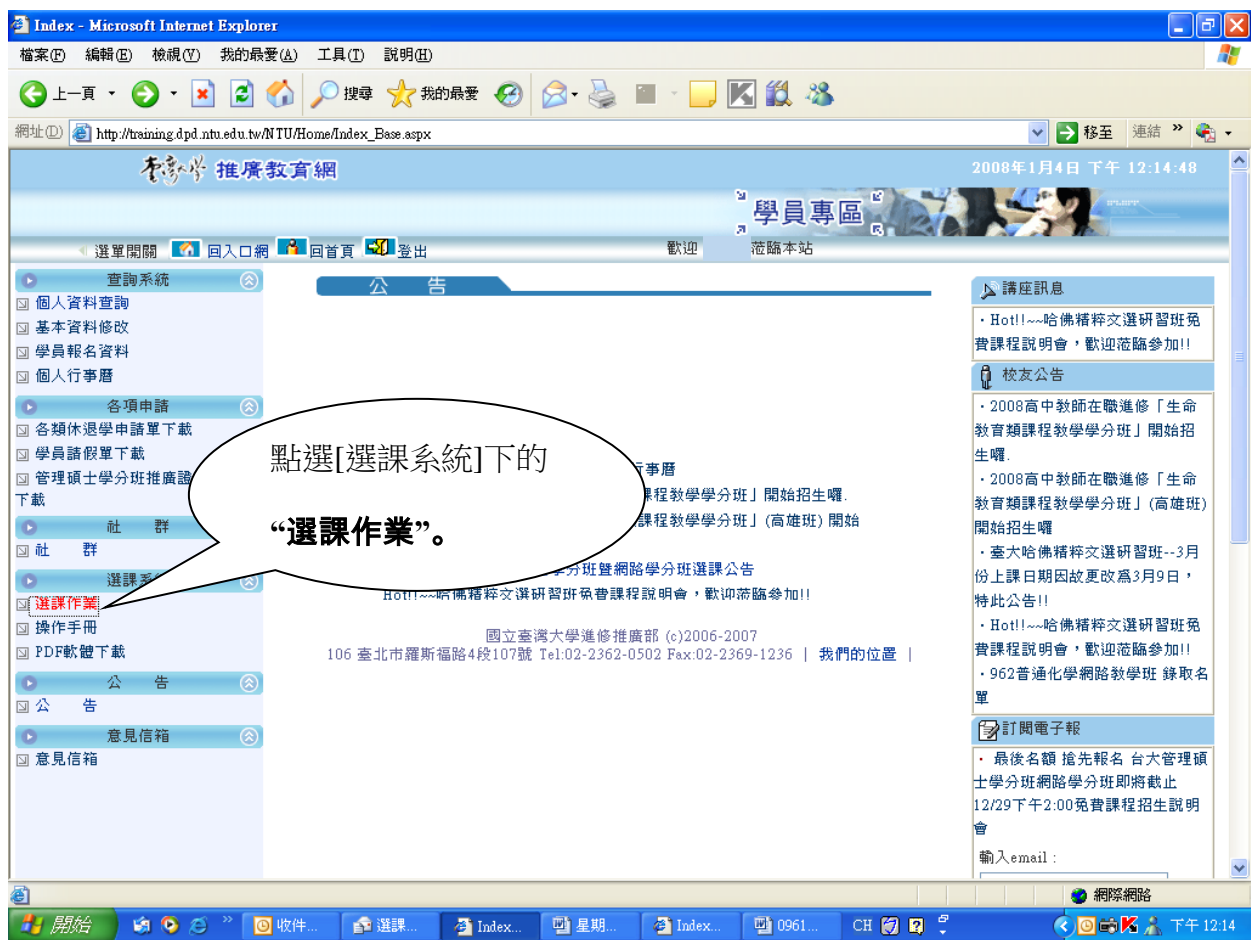
1. 點選☉網頁上方人頭之<註冊登入專區>登入

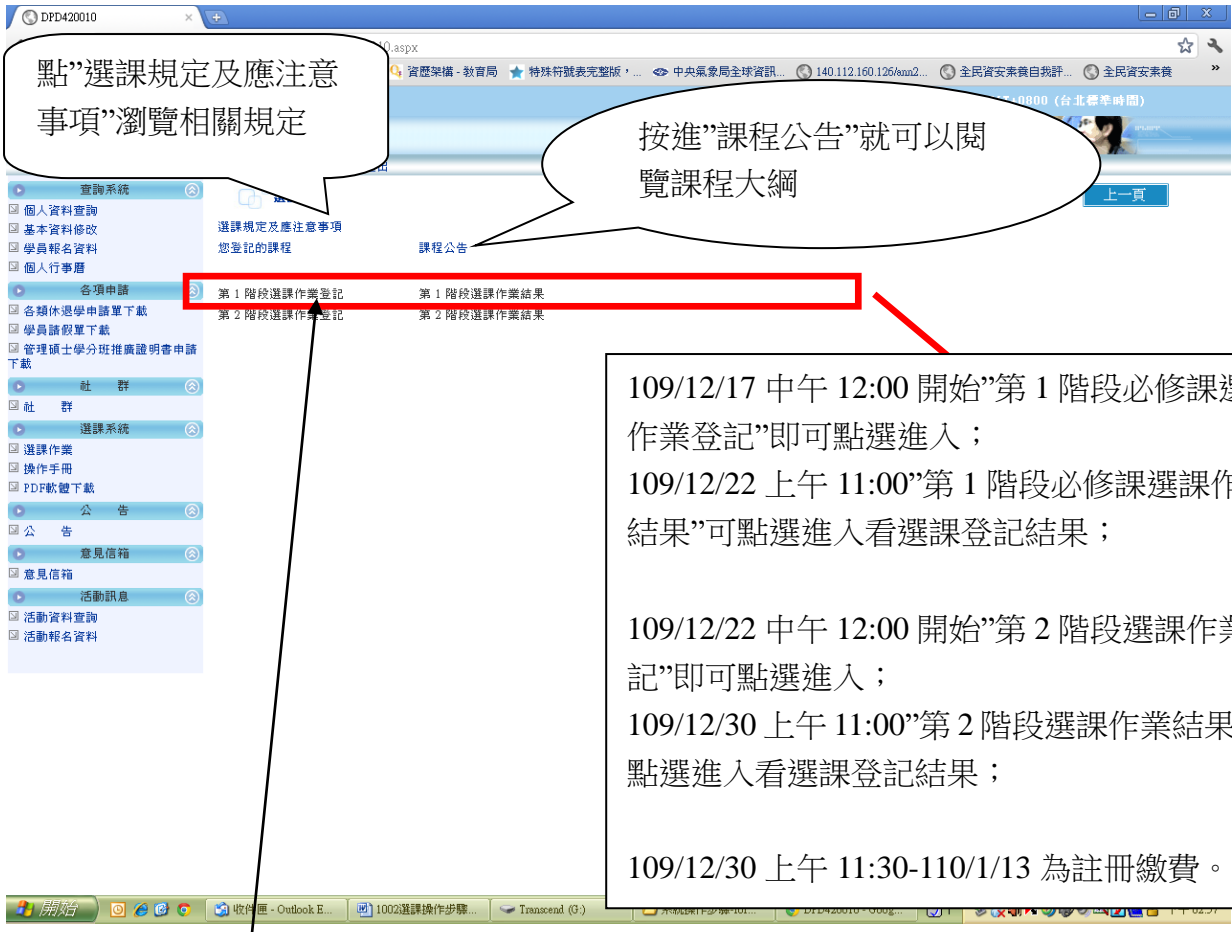


2. 點選左側<學員資料/選課>



3. 進入的畫面點選左側<選課作業>



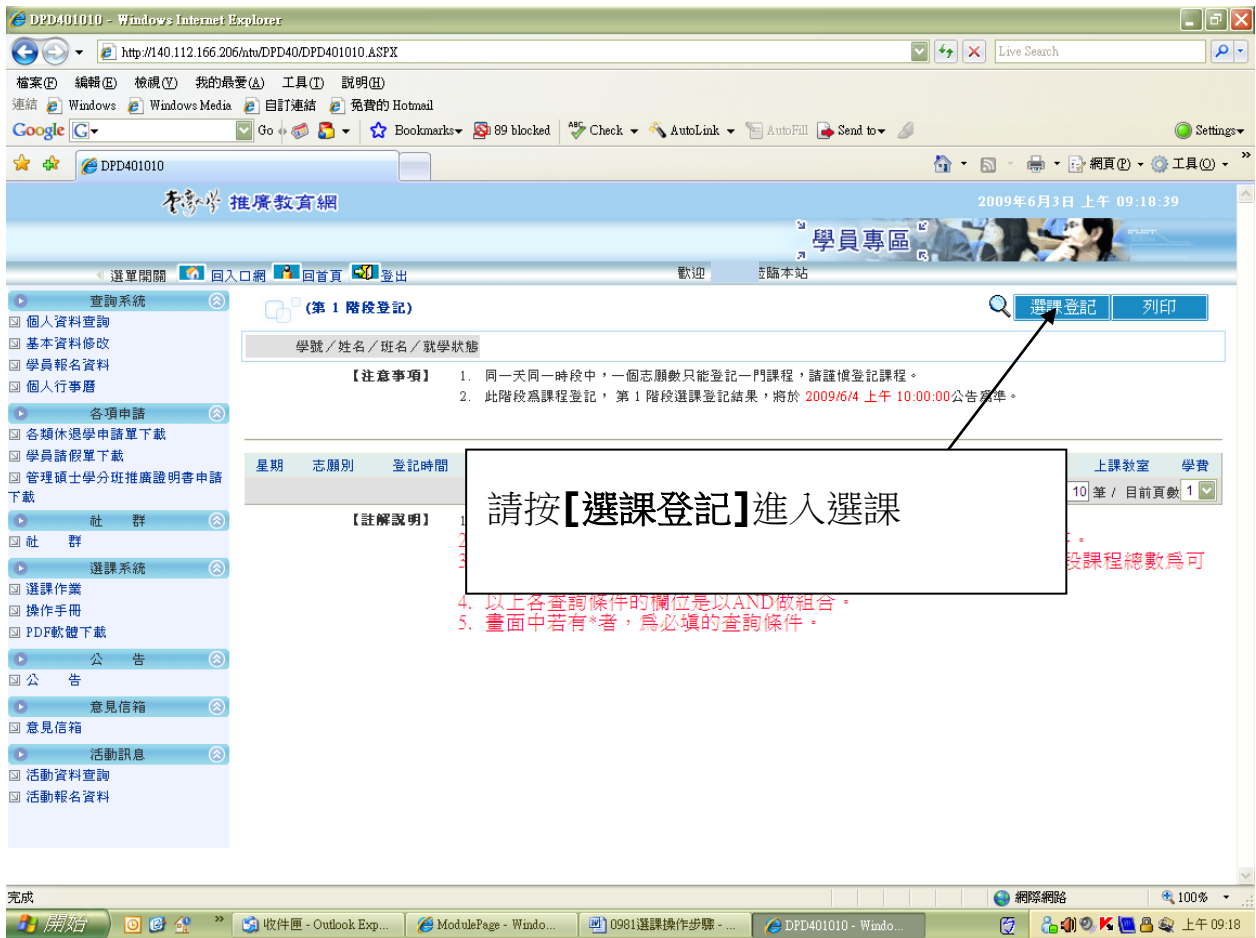


109/12/17 中午 12:00 開始”第 1 階段必修課選課作業登記”即可點選進入；
 109/12/22 上午 11:00”第 1 階段必修課選課作業結果”可點選進入看選課登記結果；

109/12/22 中午 12:00 開始”第 2 階段選課作業登記”即可點選進入；
 109/12/30 上午 11:00”第 2 階段選課作業結果”可點選進入看選課登記結果；

109/12/30 上午 11:30-110/1/13 為註冊繳費。

109/12/17 中午 12:00 選課登記時間一到，按進”第 1 階段選課作業登記”即出現下列畫面：



請按【選課登記】進入選課

1. 同一天同一時段中，一個志願數只能登記一門課程，請謹慎登記課程。
2. 此階段為課程登記，第 1 階段選課登記結果，將於 2009/6/4 上午 10:00:00 公告為準。
3. 查詢條件中若有 * 者，表示該欄位為選填。
4. 以上各查詢條件的欄位是以 AND 做組合。
5. 畫面中若有 * 者，為必填的查詢條件。

出現選課登記畫面

實體課會顯示”星期幾的未選課程”，
網路課會顯示”網路班”；
要選的課，請按”登記”鍵

以下是您已登記的課程

星期	上課時段	志願別	選
星期一	19:00~21:45	選修	1
星期一	19:00~21:45	選修	1
星期一	19:00~21:45	選修	1
星期一	19:00~21:45	選修	1

星期一未選課程

志願別	課別	上課時段	課程名稱	班次	課程大綱	授課教師	教師簡介	學分	授課人數	已登記人數	學費	即時選課名單
登記	1	選修	19:00~21:45	賽局與策略	01	江炯聰		3	60	0	15750	即時選課名單
登記	1	選修	19:00~21:45	區域經濟發展與投資分析	01	盧信昌		3	60	0	15750	即時選課名單
登記	1	選修	19:00~21:45	財務管理	01	廖威興		3	60	0	15750	即時選課名單
登記	1	選修	19:00~21:45	財務報表分析研討	01	林修葦		3	60	0	15750	即時選課名單

星期二未選課程

志願別	課別	上課時段	課程名稱	班次	課程大綱	授課教師	教師簡介	學分	授課人數	已登記人數	學費	即時選課名單
登記	1	選修	19:00~21:45	服務創新	01	陳文華		3	60	0	15750	即時選課名單

會有視窗出現，告知您登記了什麼課程，若無誤，請按”確定”鍵。

Microsoft Internet Explorer

您確定要登記
上課星期：一
課程編號：0961
班次：T0100270
課程名稱：賽局與策略
為第1志願

確定 取消

以下是您已登記的課程

星期	上課時段	志願別	登記時間	課別	課程名稱	班次	課程大綱	授課教師	教師簡介	學分	授課人數	順位	上課教室	學費
星期一	19:00~21:45	選修		1	賽局與策略	01	江炯聰			3	60			015750
星期一	19:00~21:45	選修		1	區域經濟發展與投資分析	01	盧信昌			3	60			015750
星期一	19:00~21:45	選修		1	財務管理	01	廖威興			3	60			015750
星期一	19:00~21:45	選修		1	財務報表分析研討	01	林修葦			3	60			015750

星期二未選課程

志願別	課別	上課時段	課程名稱	班次	課程大綱	授課教師	教師簡介	學分	授課人數	已登記人數	學費	即時選課名單
登記	1	選修	19:00~21:45	服務創新	01	陳文華		3	60	0	15750	即時選課名單
登記	1	選修	19:00~21:45	資訊科技	01			3	60	0	15750	即時選課名單
登記	1	選修	19:00~21:45	資本市場與 計策案研討	01			3	60	0	15750	即時選課名單

DPD401010 - Microsoft Internet Explorer

http://140.112.166.206/NTU/DPD40/DPD401010.ASPX

2007年7月5日 下午 02:29:24

查詢系統 (第 1 階段登記)

學號/姓名/班名/就學狀態:

以下是您已登記的課程

星期	上課時段	志願別	登記時間	課別	課程名稱	班次	課程大綱	授課教師	教師簡介	學分	授課人數	順位	上課教室	學費
一	19:00~21:45	1	96/07/05 14:29:21	選修	賽局與策略	01		江炯聰		3	60	1	102	15750
星期一					區域經濟發展與投資分	01		盧信昌		3	60			15750
										3	60			15750
														15750

取消登記

選課登記

畫面會顯示您已登記的課程，若之後決定不登記該科，按“取消登記”即可。
 ※ 請注意：若取消後又再登記，會以您最後登記時間為準。

按右上角選課登記，就會顯示您已登記的課程，這樣選課登記就完成

DPD401010 - Windows Internet Explorer

http://140.112.166.206/ntu/DPD40/DPD401010.ASPX

2009年6月3日 上午 09:21:13

查詢系統 (第 1 階段登記)

學號/姓名/班名/就學狀態

【注意事項】

1. 同一天同一時段中，一個志願數只能登記一門課程，請謹慎登記課程。
2. 此階段為課程登記，第 1 階段選課登記結果，將於 2009/6/4 上午 10:00:00 公告為準。

星期	志願別	登記時間	課程名稱	班次	課程大綱	授課教師	教師簡介	學分	授課人數	順位	上課教室	學費
三	1	98/06/03 09:21:06	供應鏈與流通管理	01		郭瑞祥		3	80	108	511	15750

第一頁 | 1 | 最後一頁 (共 1 筆 / 計 1 頁) 每頁筆數: 10 筆 / 目前頁數: 1

【註解說明】

1. 按進 [選課登記] 按鈕即可進入選課。
2. 選課資料的排序是以 1 星期 2 志願 3 登記時間，採升冪方式排序。
3. 該時段可選志願數，將以不大於最大志願數的前提下該相同時段課程總數為可選志願數。
4. 以上各查詢條件的欄位是以 AND 做組合。
5. 畫面中若有 * 者，為必須的查詢條件。

二、查詢選課結果及如何列印繳費單?

第一階段選課結果 109/12/22 上午 11:00 公佈

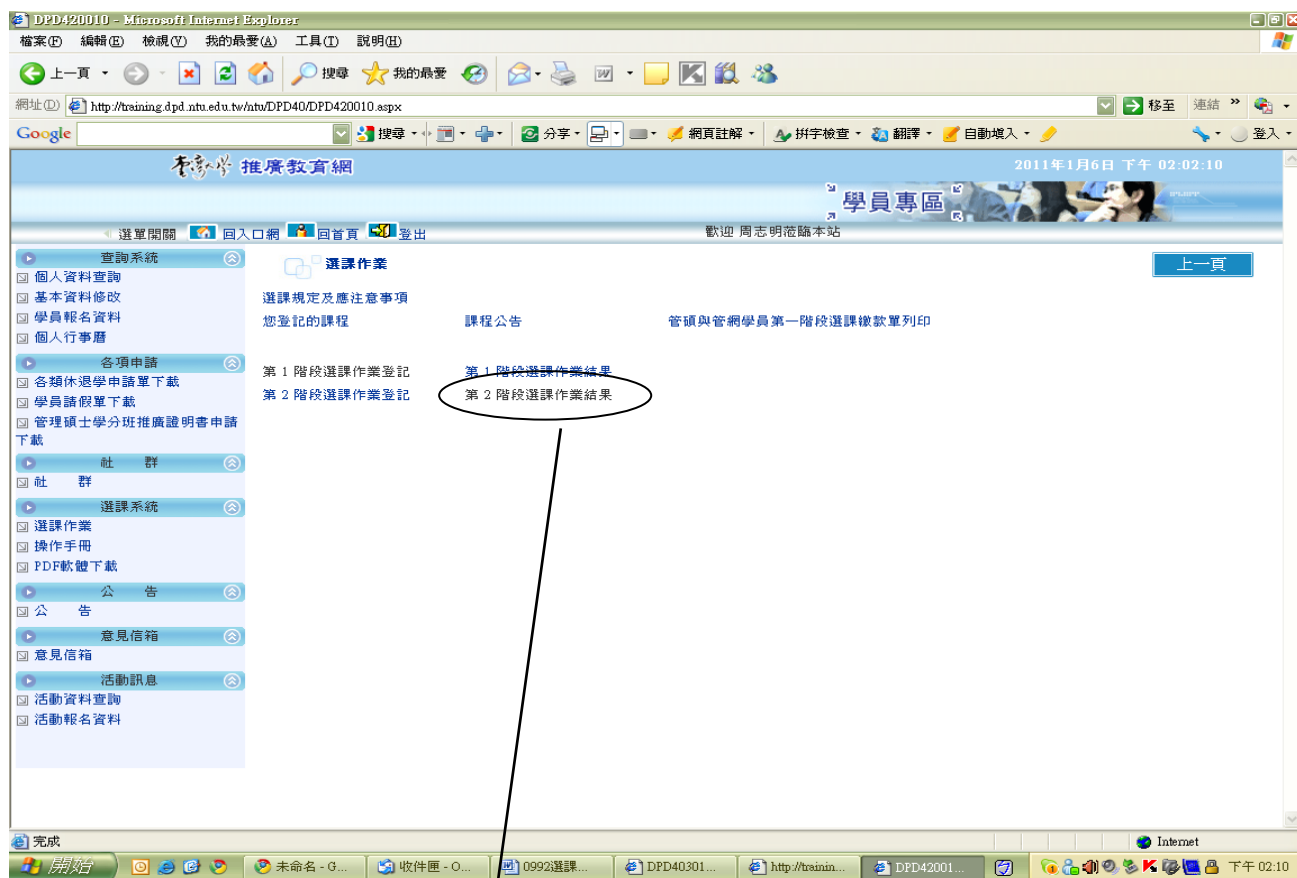
第二階段選課結果 109/12/30 上午 11:00 公佈

109/12/30 上午 11:30~110/1/13 為註冊繳費期間。

重要：未在 110/1/13 前完成繳費的正取者，將予以刪除正取資格，由備取者遞補

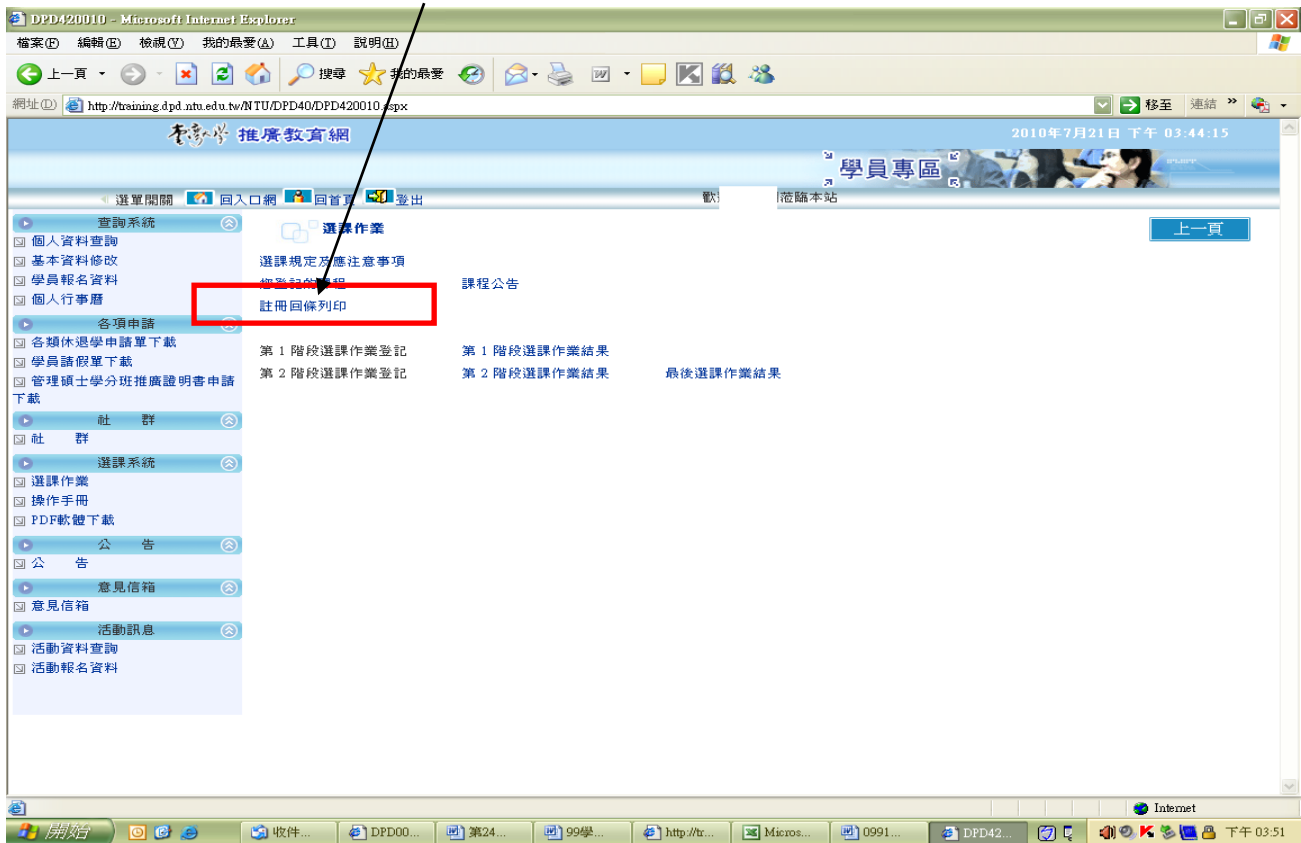
1. 查詢選課結果

請先至 <https://www.ntuspecs.ntu.edu.tw> (臺大推廣教育網) 登入，然後到選課作業畫面(如下圖)

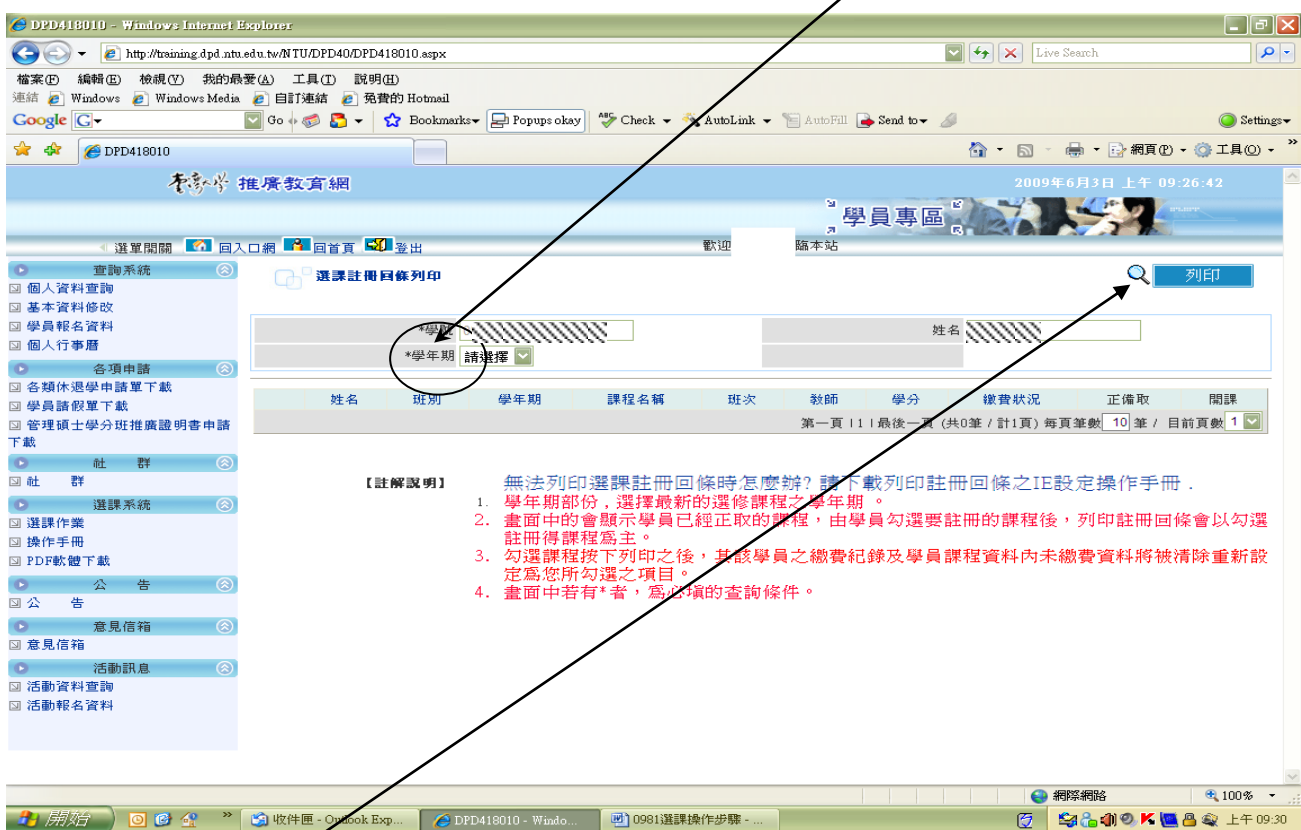


點選”第 2 階段選課作業結果”(最後結果)可以查詢您登記的課程是正取還是備取

2. 列印註冊繳款單，請先至 <https://www.ntuspecs.ntu.edu.tw> (臺大推廣教育網) 登入，然後到選課作業畫面(如下圖)，出現的畫面請點選<註冊回條列印>



按”註冊回條列印”後出現下面畫面，在學年期選擇”1092”(表示 109 學年第 2 學期)



再按右上角放大鏡圖示，就會出現您正取的課程。(如下頁)

在您正取的課程(即您確定要上課的課程)前面方框打勾，再按右上角[列印]圖示，就可
列印出註冊回條

再依照註冊回條上的說明於 **110/1/13** 前完成繳交學費。

查詢系統

- 個人資料查詢
- 基本資料修改
- 學員報名資料
- 個人行事曆

各項申請

- 各類休退學申請單下載
- 學員請假單下載
- 管理碩士學分班推廣證明書申請下載

社群

- 社群

選課系統

- 選課作業
- 操作手冊
- PDF軟體下載

公告

- 公告

意見信箱

- 意見信箱

活動訊息

- 活動資料查詢
- 活動報名資料

選課註冊回條列印

*學號 [] 姓名 []

*學年期 0980

姓名	班別	學年期	課程名稱	班次	教師	學分	繳費狀況	正備取	開課
<input type="checkbox"/>	期D班	0980	供應鏈與流通管理	01	郭瑞祥	3	未繳	正取	是

第一頁 | 1 | 最後一頁 (共1筆 / 計1頁) 每頁筆數 10 筆 / 目前頁數 1

【註解說明】

無法列印選課註冊回條時怎麼辦? 請下載列印註冊回條之IE設定操作手冊。

1. 學年期部份，選擇最新的選修課程之學年期。
2. 畫面中的會顯示學員已經正取的課程，由學員勾選要註冊的課程後，列印註冊回條會以勾選註冊得課程為主。
3. 勾選課程按下列印之後，其該學員之繳費紀錄及學員課程資料內未繳費資料將被清除重新設定為您所勾選之項目。
4. 畫面中若有*者，為必填的查詢條件。

請注意：

下列身份可享學費優惠，請自行折扣後再匯款正確金額：

1. 同一學期選 3 科就讀，學費可 9 折優惠，雜費仍需繳交 NT\$3500 元。若上課前或上課後因退選課程而有退費及保留事宜，則其他仍在就讀之課程須以原價計算。
2. 管碩班當學期在學生/已結業舊生選修，優惠內容請參閱下表：

原就讀班別	選讀管碩班	學費優惠	備註
管碩學分班	再修同名課程	結業後免雜費3500元、學分費4折。	修業時或結業後均適用 ※成績登錄：在學學員，除成績不及格重修者，再修同名課程之成績可登錄於歷年成績單，但成績不得計入學期 GPA、學分亦不得計入本班程之結業應修學分數。
	原學分班之其他課程	免雜費3500元、學分費6折。	管碩班修畢24學分後

3. 您的身分是台大校友(請出示證明)，免雜費3500元。
4. 您的身分是台大教職員(請出示證明)，免雜費，學分費6折。
5. 持有本學院發給之有效期限內的學費折價券(適用管碩學分班)，煩請將正本寄回方得享有折價券上之優惠。

***自 1111 學期開始，1-33 期學員修習課程之每學分費將與 34 期學員同為 5,750 元 (每門課程 17,250 元)，1111 學期以前 1-33 期學員仍適用舊學分費用。**

您若不清楚是否可享優惠，或您有保留費用要使用，請來電 02-23620502#222 鍾小姐 或 分機 207 高先生詢問。